

SKAL

KULJETUSBAROMETRI

1/2020



SKAL Kuljetusbarometri 1/2020

SKAL ry:n vuoden 2020 ensimmäiseen kuljetusbarometriin vastasi yhteensä 745 jäsenyritystä. Vastaajat edustavat kaikkia SKAL ry:n erikoisjärjestöjä ja toimialoja.

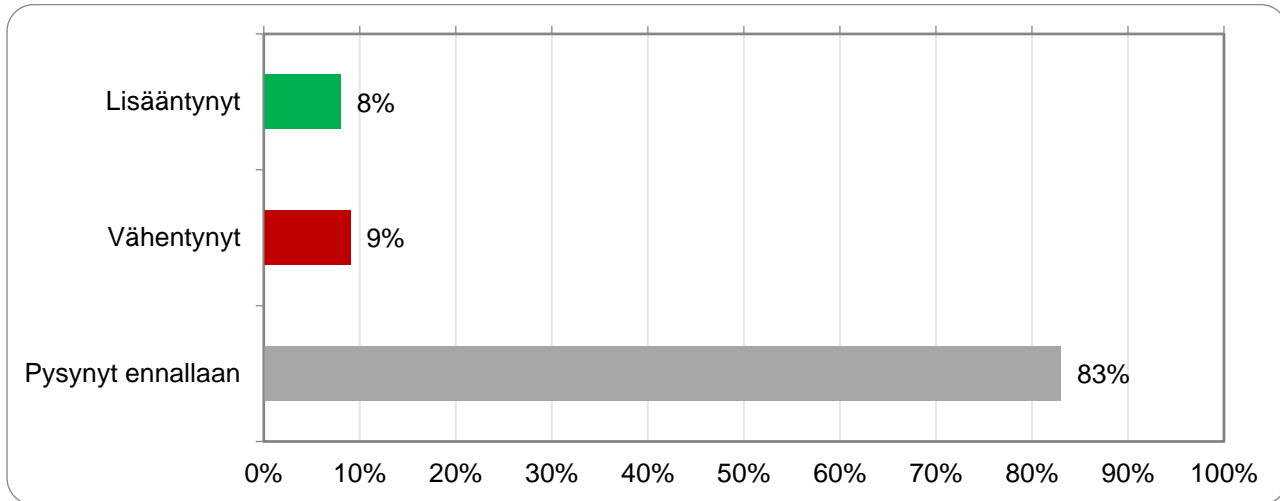
SKAL:n kuljetusbarometri toteutetaan kolme kertaa vuodessa, neljän kuukauden välein. Sähköinen kysely lähetetään noin 4 400 jäsenyrittäjälle. Barometrikyselyllä selvitetään kuljetusyritysten taloudellista tilannetta ja lähitulevaisuuden näkymiä.

SKAL Kuljetusbarometrin 1/2020 ajankohtaisosiossa selvitimme kuljetusyrittäjien näkemyksiä asiakkaidensa velvoitteidenhoidosta sekä kuljetusyritysten rinnakkaiselinkeinojen harjoittamisesta.

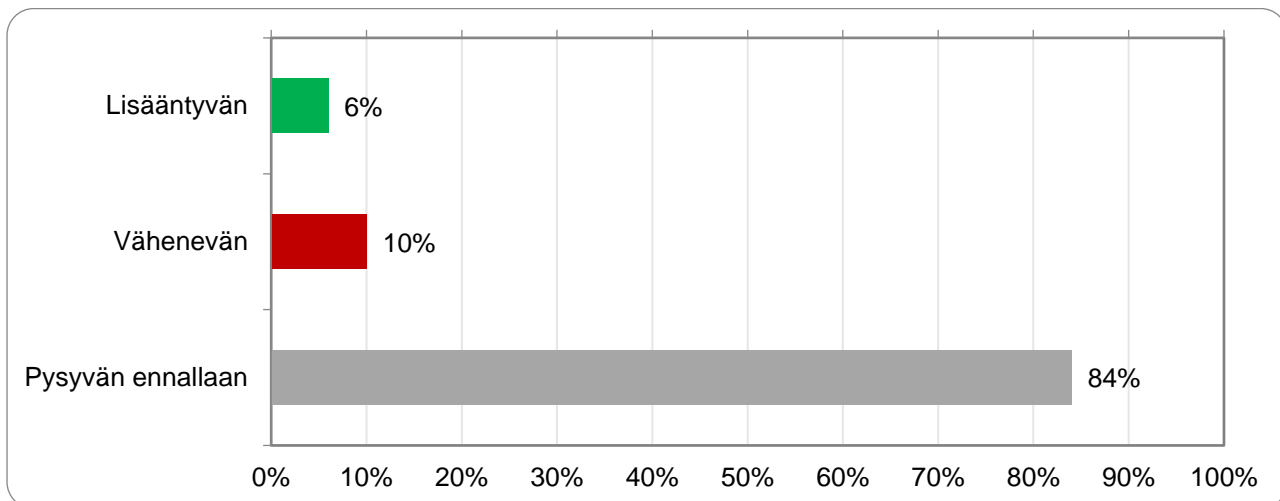
Kysely toteutettiin 20.12.2019–9.1.2020.

Kuljetuskalusto

1. Onko kuljetuskaluston määrä viimeksi kuluneen neljän kuukauden aikana (syys-joulukuu)

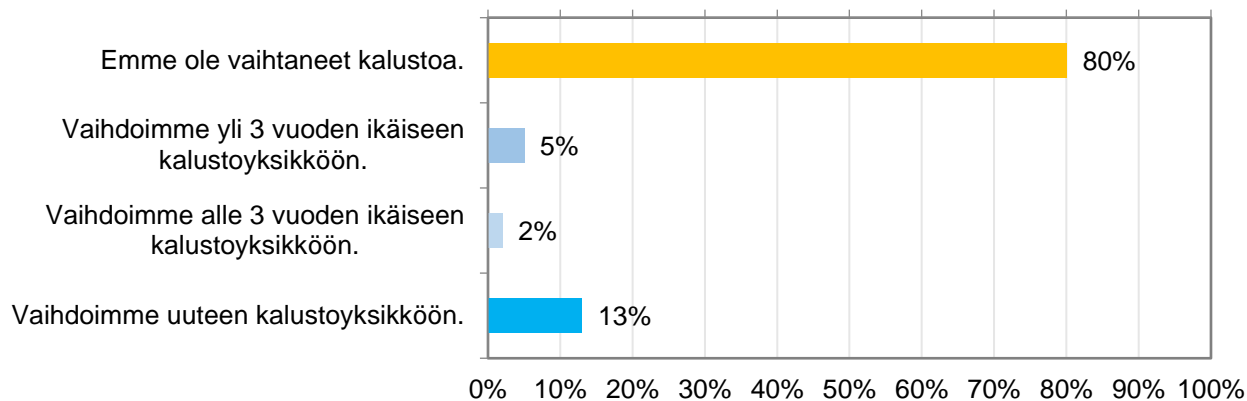


2. Arvioitko kalustomäärän seuraavan neljän kuukauden aikana (tammi-huhtikuu)

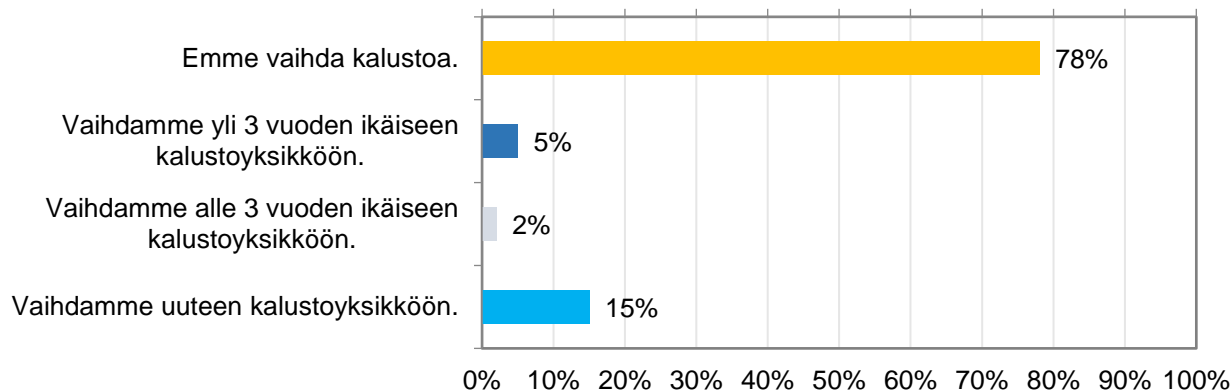


3. Oletteko vaihtaneet syys-joulukuun aikana kalustoa?

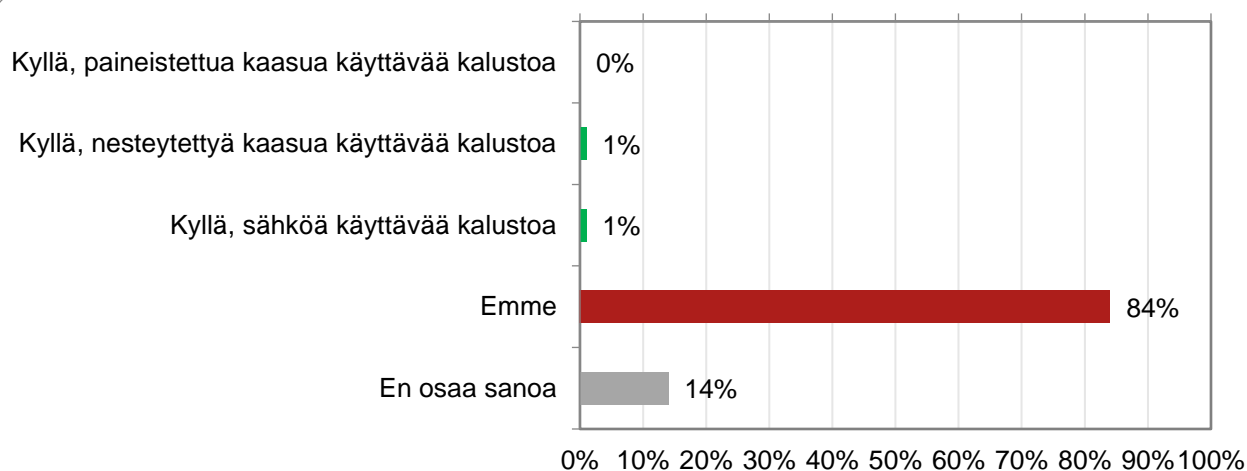
Oletteko vaihtaneet syys-joulukuun aikana kalustoa?



4. Arvioitteko vaihtavanne kalustoa uudempaan tammi-huhtikuun aikana?

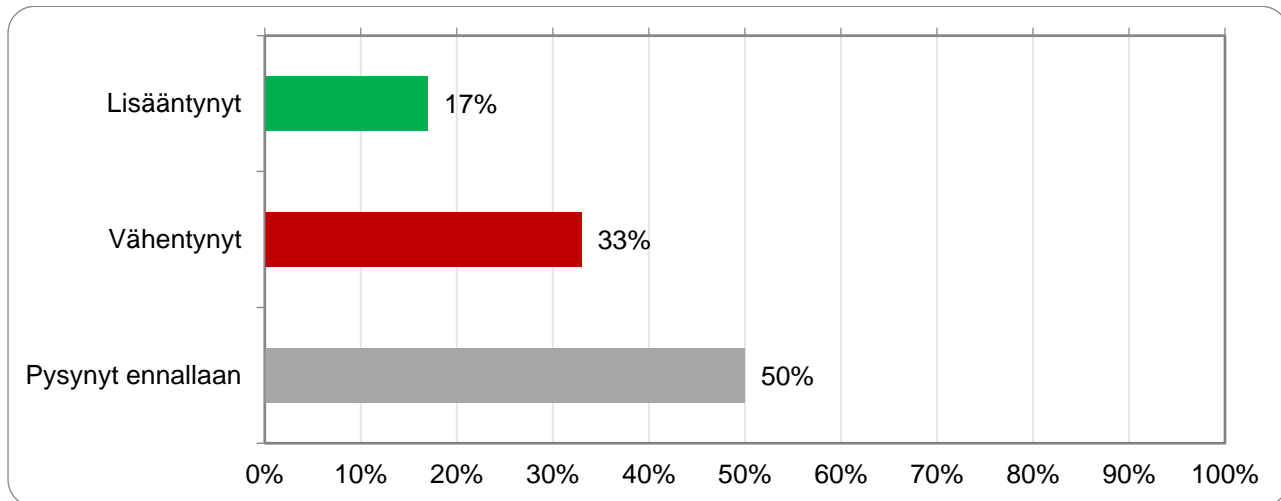


5. Oletko hankkimassa vaihtoehtoisilla käyttövoimilla toimivaa kuljetuskalustoa seuraavan vuoden aikana?

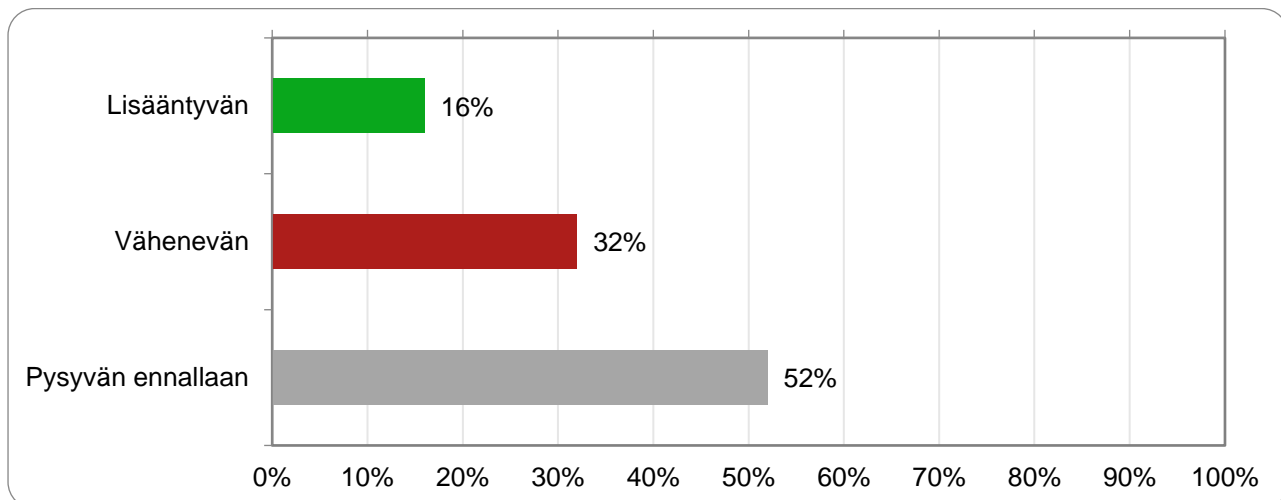


Kuljetusmäärät

6. Onko yrityksenne kuljettama tonnimäärä edellisen neljän kuukauden aikana (syys-joulukuu)

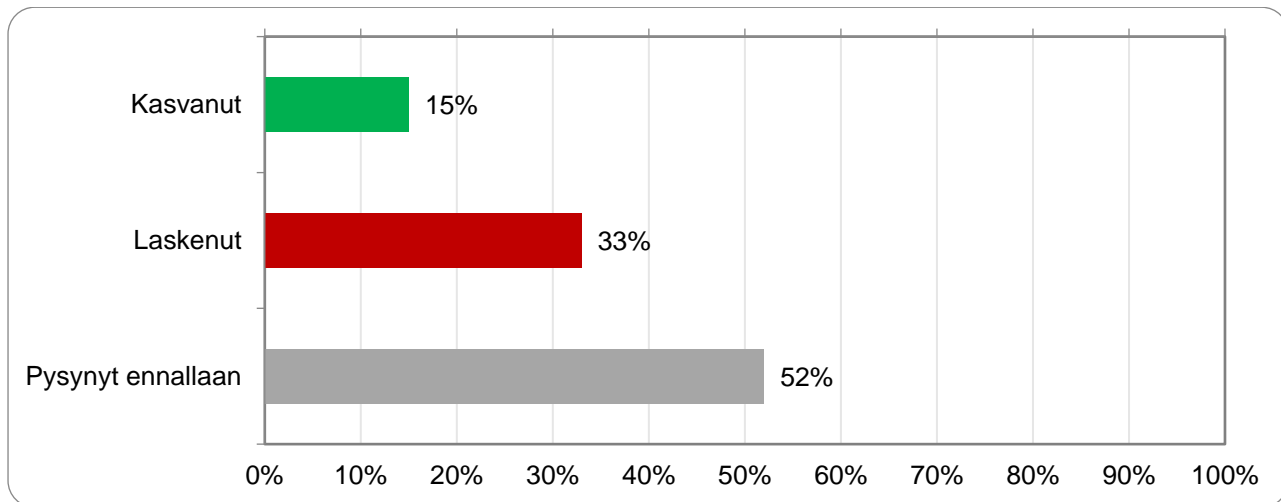


7. Arvioitko yrityksenne kuljettaman tonnimäärän seuraavan neljän kuukauden aikana (tammi-huhtikuu)

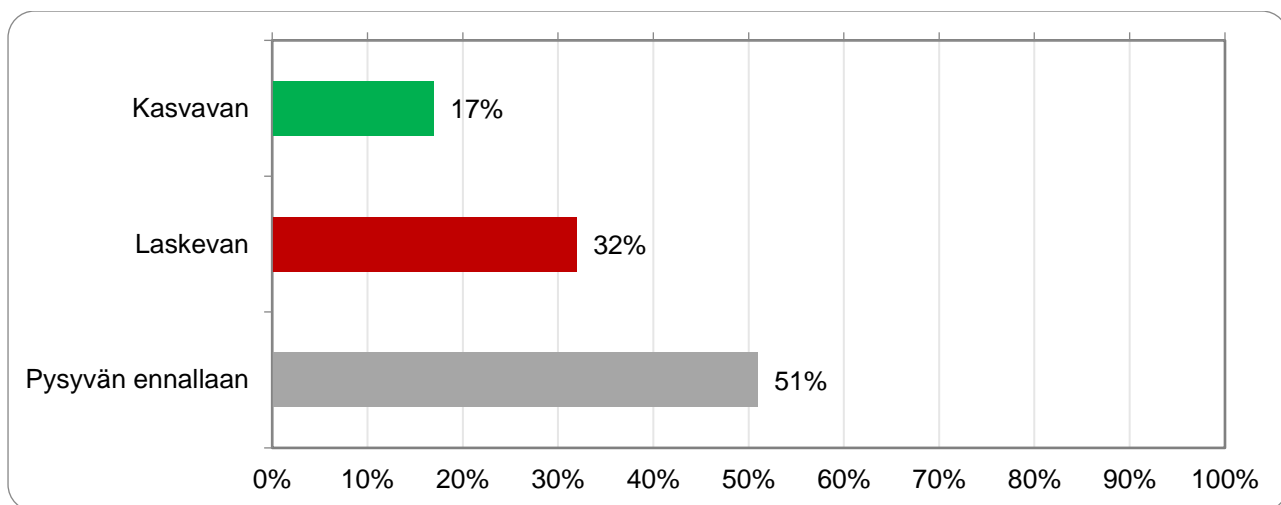


Ajosuoritteet

8. Onko yrityksenne ajosuorite (km/kk) neljän edellisen kuukauden aikana (syys-joulukuu)

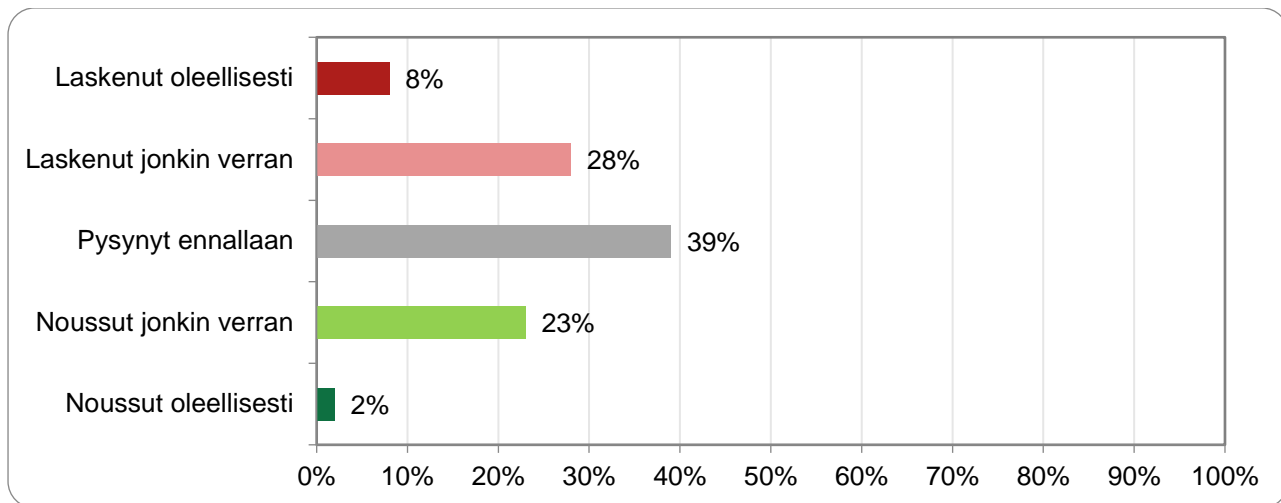


9. Arvioitko yrityksenne ajosuoritteiden (km/kk) seuraavan neljän kuukauden (tammihuhtikuu) aikana

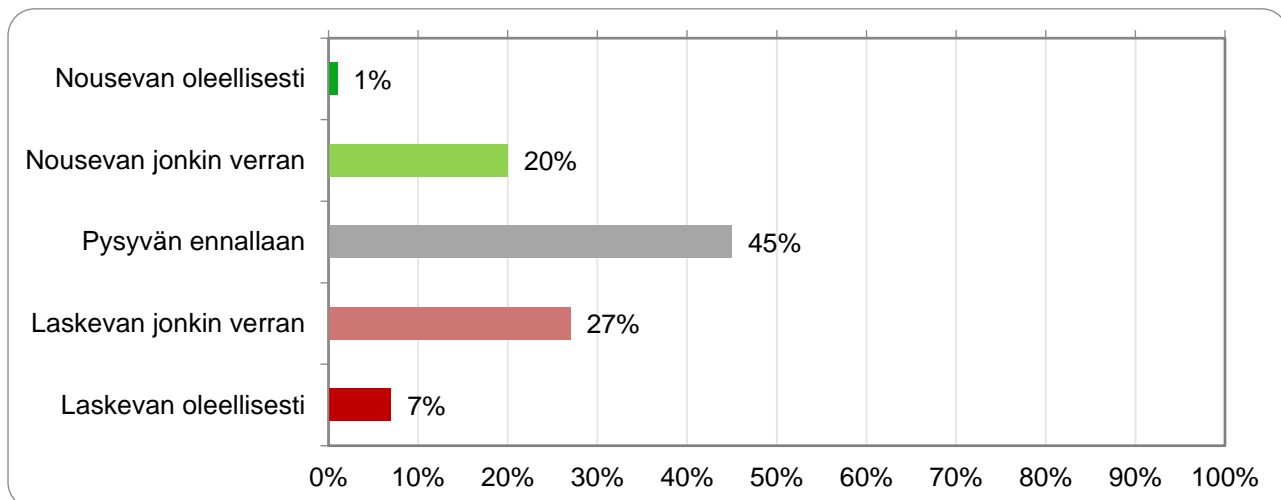


Liikevaihto

10. Onko yrityksenne liikevaihto edellisen neljän kuukauden aikana (syys-joulukuu)

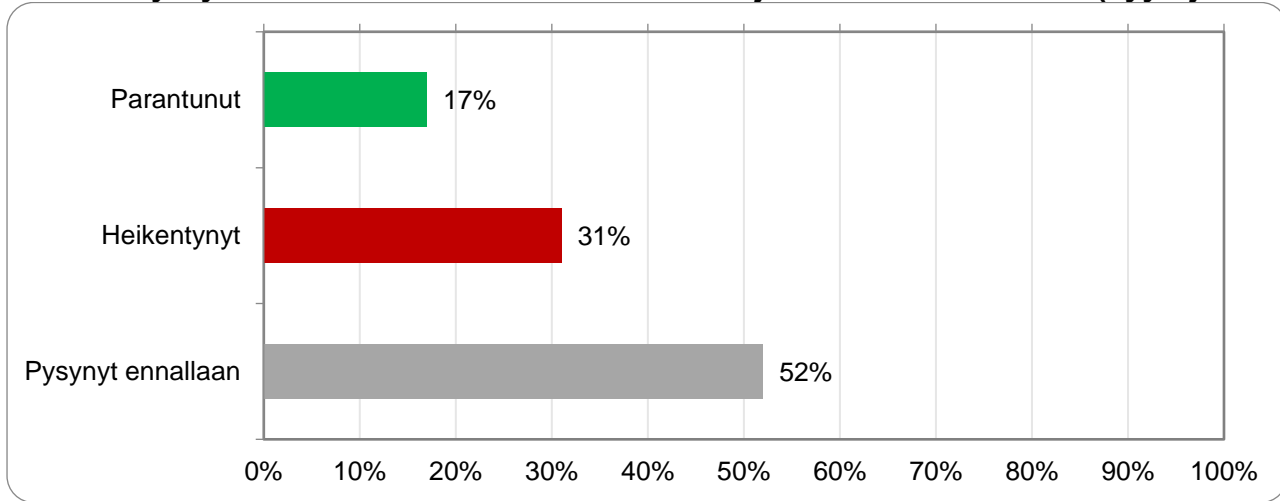


11. Arvioitko yrityksenne liikevaihdon seuraavan neljän kuukauden aikana (tammi-huhtikuu)

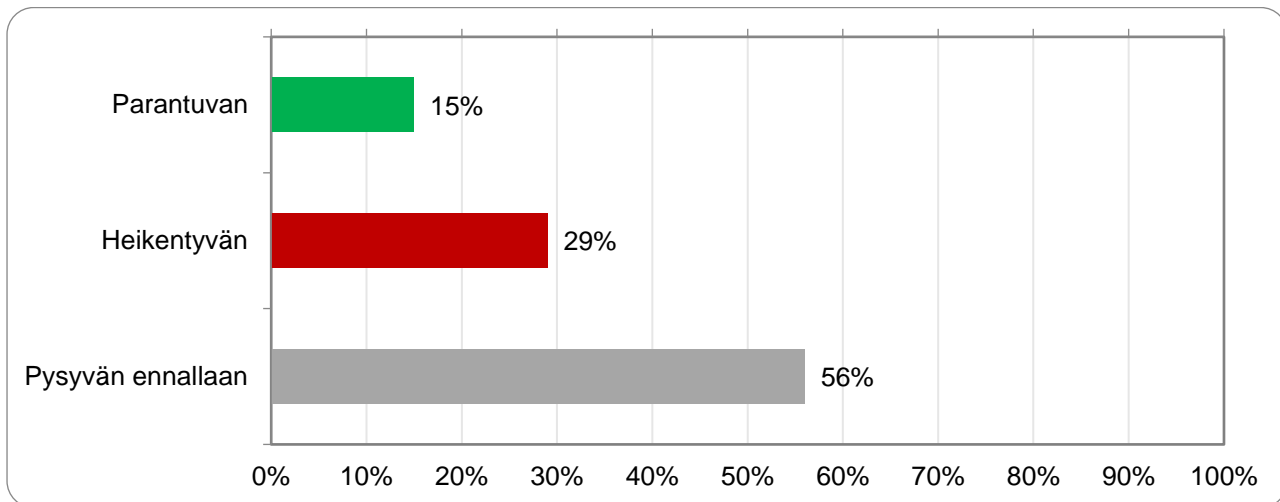


Kannattavuus

12. Onko yrityksenne kannattavuus viimeisen neljän kuukauden aikana (syys-joulukuu)

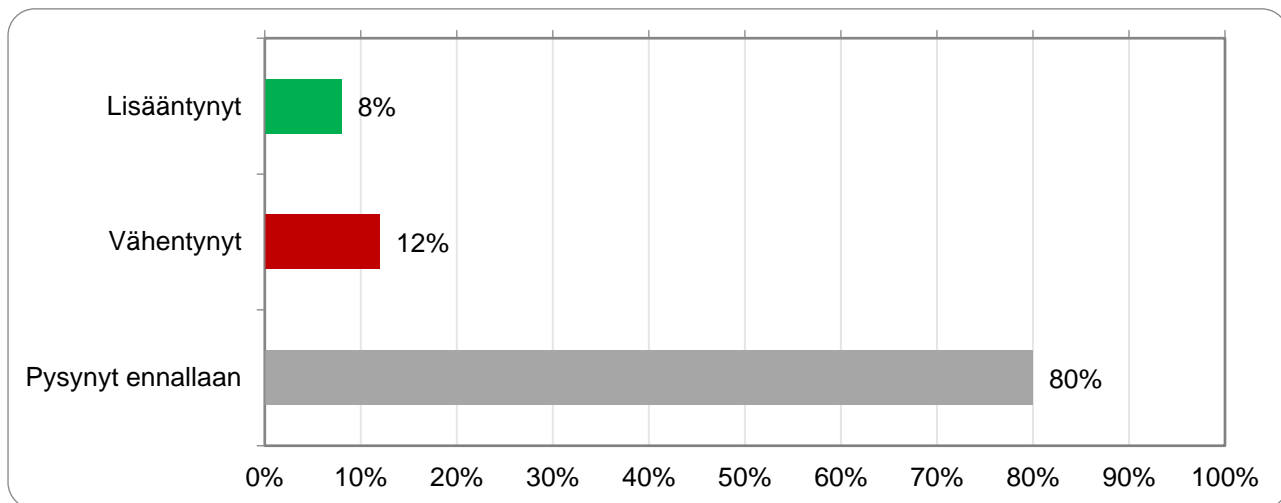


13. Arvioitko yrityksenne kannattavuuden seuraavan neljän kuukauden (tammi-huhtikuu) aikana

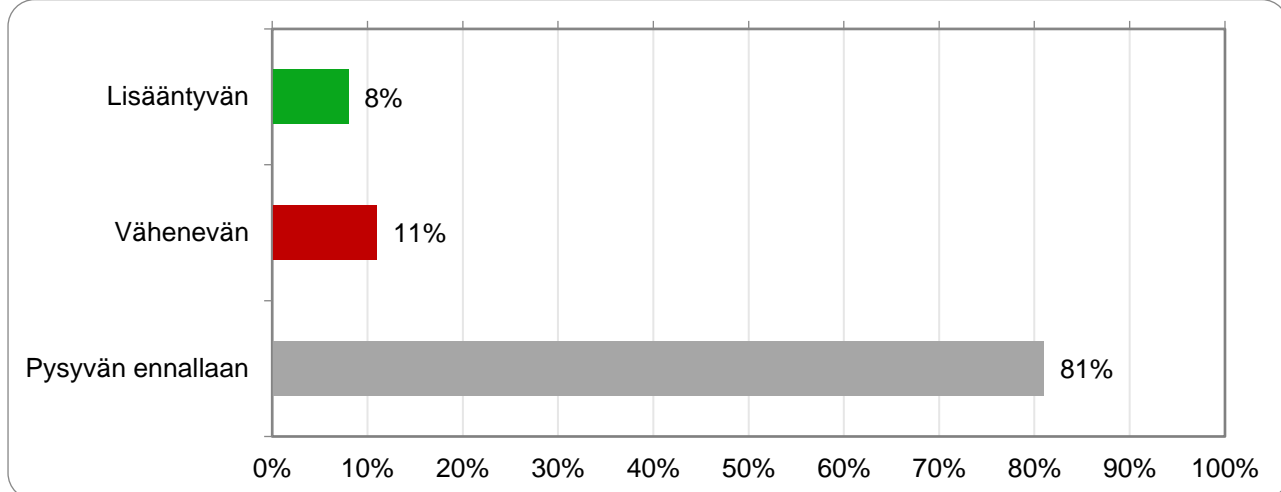


Henkilöstö

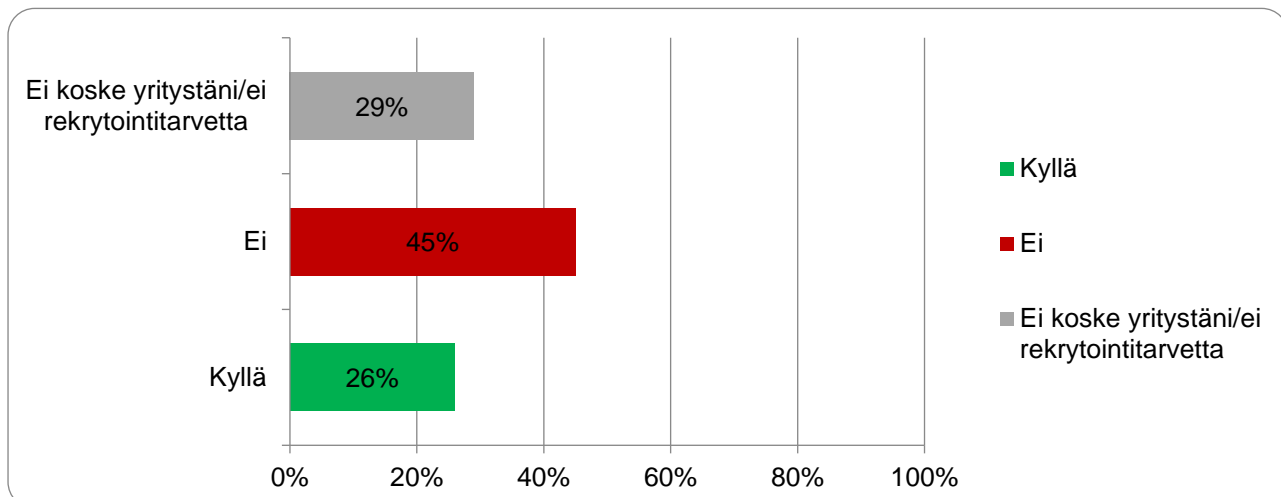
14. Onko kuljettajien määrä yrityksessänne viimeisen neljän kuukauden aikana (syys-joulukuu)



15. Arvioitko kuljettajien määrän seuraavan neljän kuukauden aikana (tammi-huhtikuu)

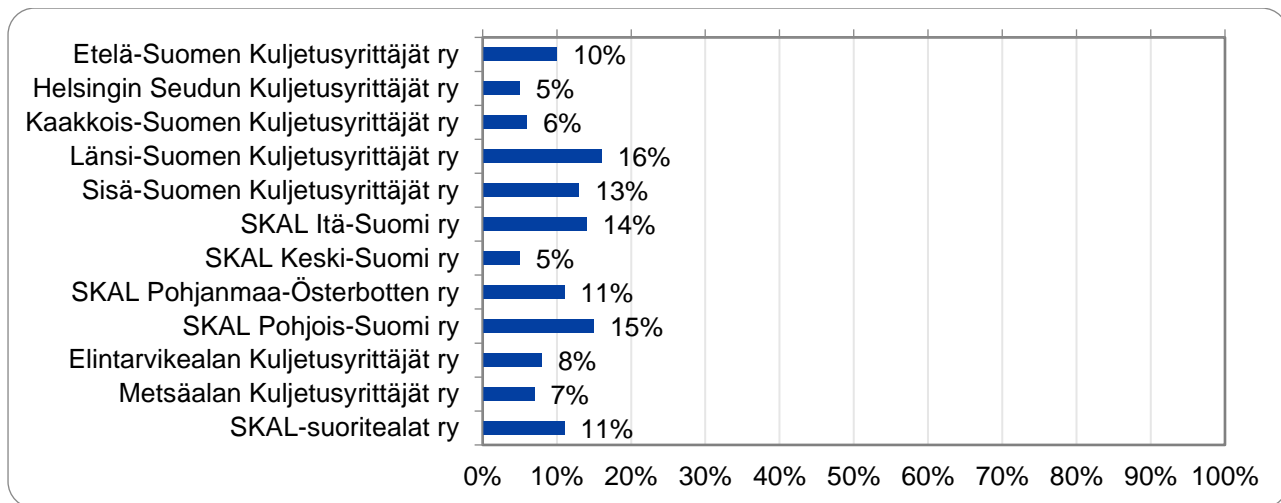


16. Onko yritykselläsi ollut vaikeuksia henkilökunnan palkkaamisessa viimeisen vuoden aikana?

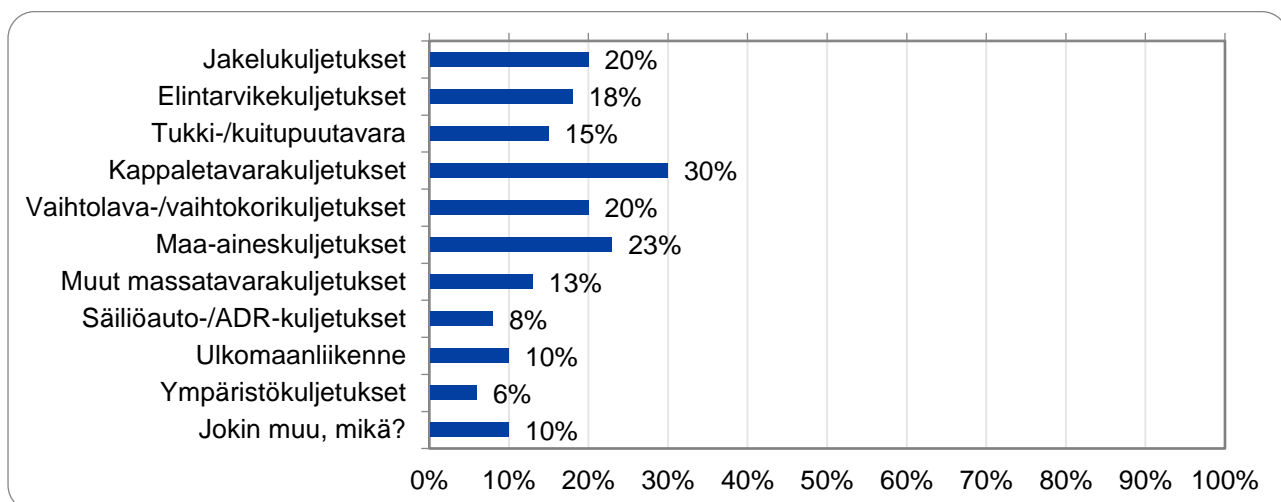


Taustakysymykset

Alue- ja/tai suoritealayhdistykset, joihin kuulutte:



Kuljetuslaji:



Kuljetuskaluston määrä yrityksessänne: kuorma-autot, pakettiautot ja traktorit

	Yrityksiä, joissa kuorma- autoja	Yrityksiä, joissa pakettiautoja	Yrityksiä, joissa traktoreita
0 kpl	1 %	55 %	81 %
1 kpl	33%	30 %	14 %
2–3 kpl	28 %	11 %	3 %
4–5 kpl	14 %	2 %	1 %
6–10 kpl	12 %	1 %	0 %
Yli 10 kpl	11 %	1 %	0 %

Henkilöstön määrä yrityksessänne: kuljettajat ja muu henkilökunta

	Yrityksiä, joissa kuljettajia	Yrityksiä, joissa muuta henkilökuntaa
0 hlö	15 %	51 %
1 hlö	15 %	23 %
2–3 hlö	23 %	14 %
4–5 hlö	18 %	5 %
6–10 hlö	14 %	3 %
11–20 hlö	9 %	2 %
yli 20 hlö	7 %	2 %




Suomen Kuljetus ja Logistiikka SKAL ry

Nuijamiestentie 7, 00400 Helsinki

p. (09) 478 999

www.skal.fi | www.skal.fi/kuljetusbarometri

 @SKALry #kuljetusbarometri