

SKAL KULJETUSBAROMETRI 1/2015



SKAL:n Kuljetusbarometri 1/2015

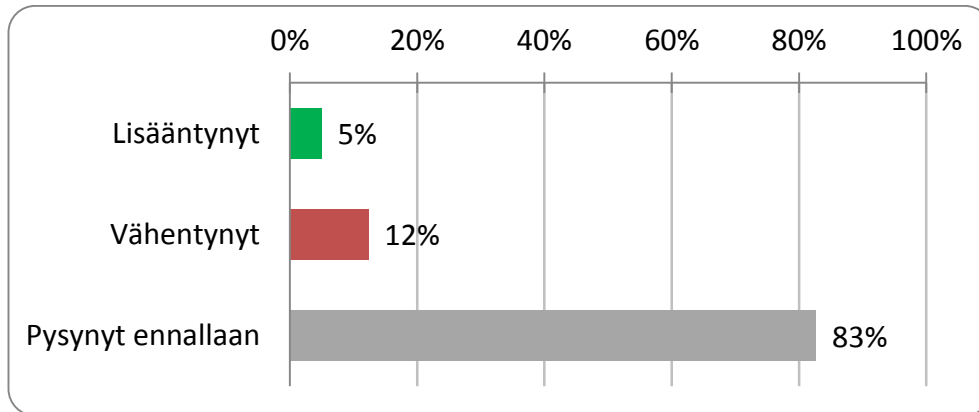
SKAL:n vuoden 2015 ensimmäiseen kuljetusbarometriin vastasi **664** jäsenyritystä. Vastaajat edustavat kaikkia SKAL:n alue- ja erikoisjärjestöjä sekä toimialoja.

SKAL:n Kuljetusbarometri toteutetaan kolme kertaa vuodessa, neljän kuukauden välein. Sähköinen kysely lähetetään noin 4 300 jäsenyritykselle. Barometrikyselyllä selvitetään kuljetusyritysten taloudellista tilannetta ja lähitulevaisuuden näkymiä.

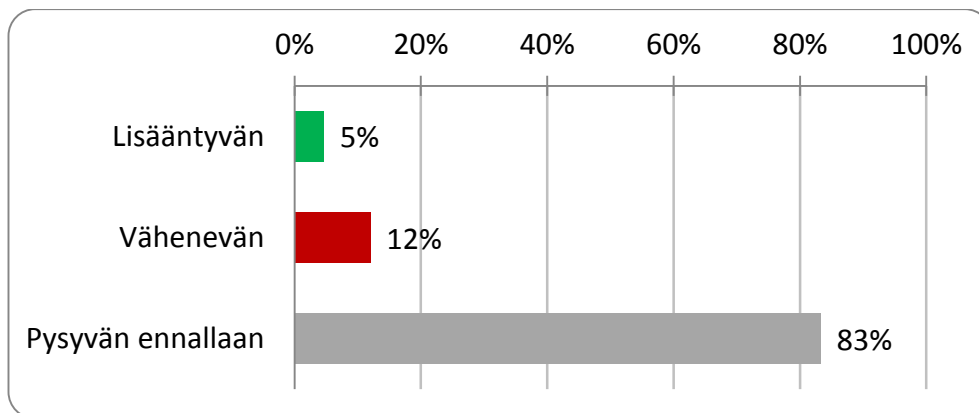
Kysely toteutettiin 22.12.2014.–6.1.2015.

Kuljetuskalusto

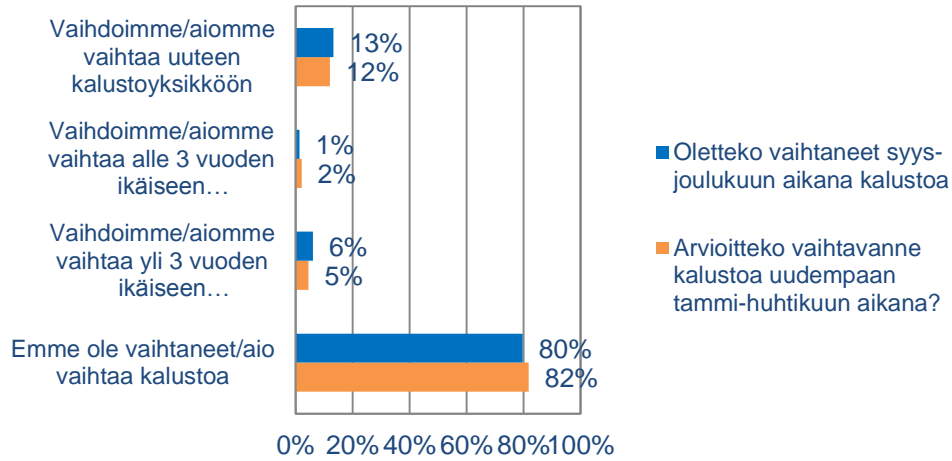
1. Onko kuljetuskaluston määrä viimeksi kuluneen neljän kuukauden aikana (syys-joulukuu)



2. Arvioitko kalustomäärän seuraavan neljän kuukauden aikana (tammi-huhtikuu)

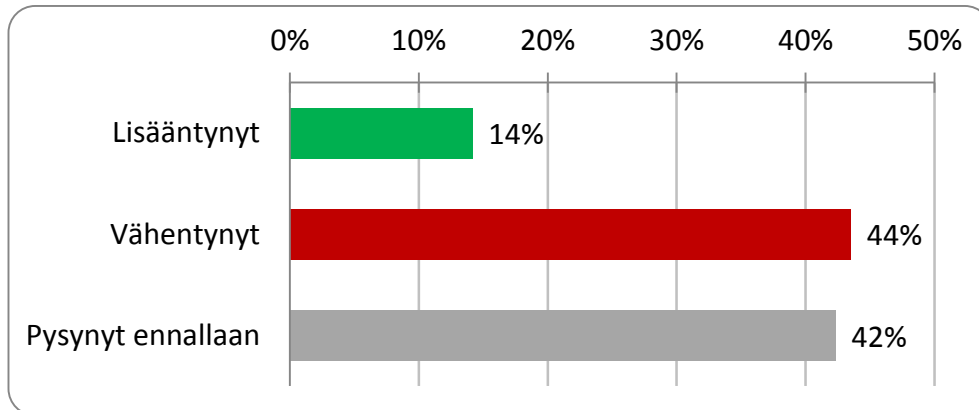


3. a) Oletteko vaihtaneet syys-joulukuun aikana kalustoa ja 3. b) Arvioitteko vaihtavanne kalustoa uudempaan tammi-huhtikuun aikana?

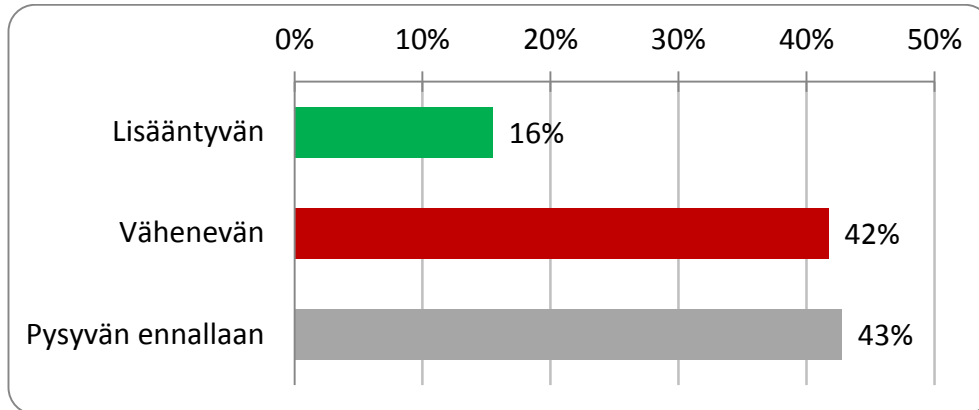


Kuljetusmäärät

4. Onko yrityksenne kuljettama tonnimäärä edellisen neljän kuukauden aikana (syys-joulukuun)

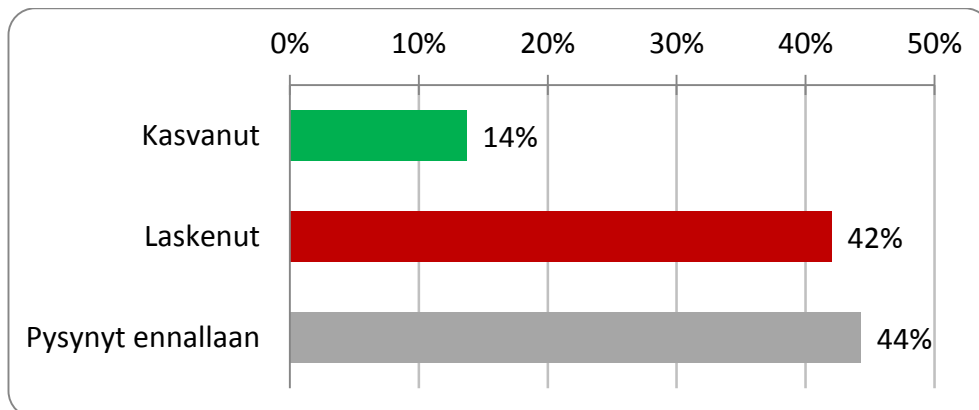


5. Arvioitko yrityksenne kuljettaman tonnimäärän seuraavan neljän kuukauden aikana (tammi-huhtikuu)

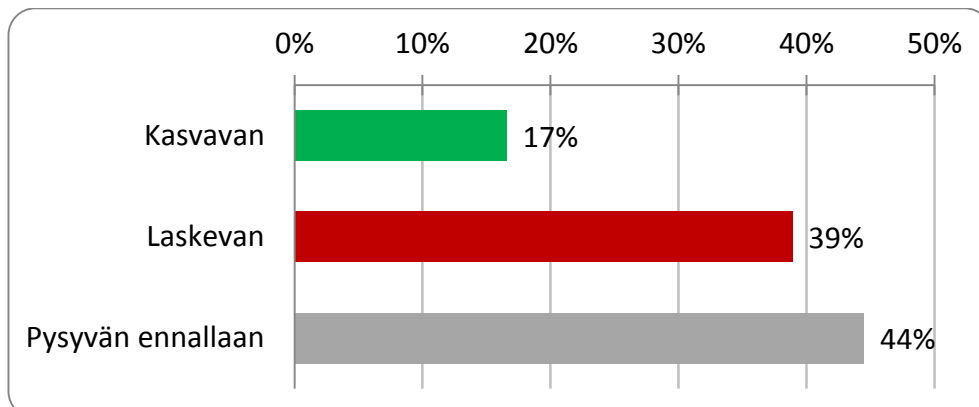


Ajosuoritteet

6. Onko yrityksenne ajosuorite (km/kk) neljän edellisen kuukauden aikana (syys-joulukuu)

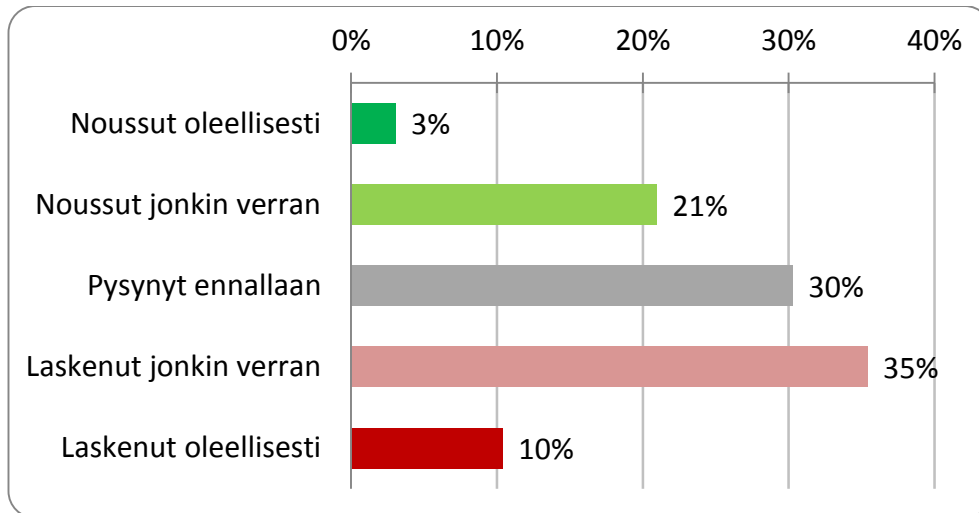


7. Arvioitko yrityksenne ajosuoritteen (km/kk) seuraavan neljän kuukauden (tammi-huhtikuu) aikana

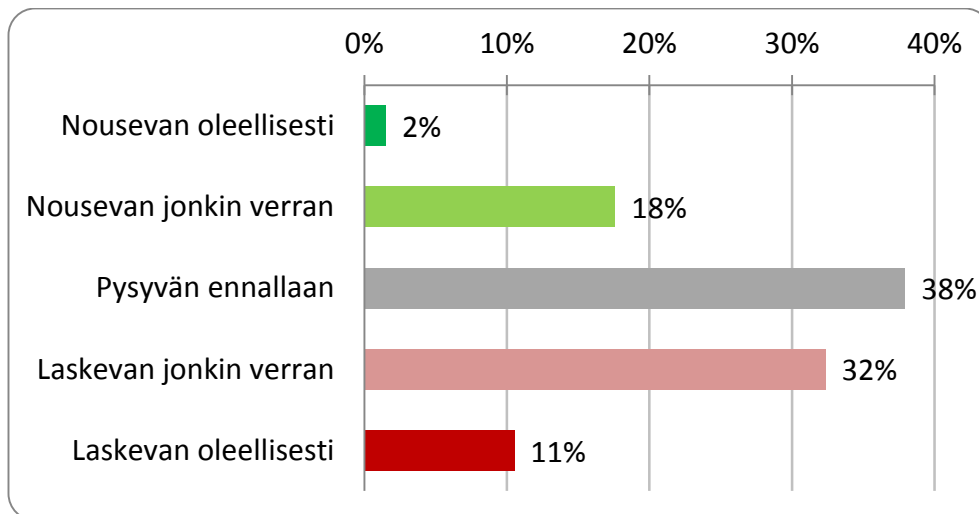


Liikevaihto

8. Onko yrityksenne liikevaihto edellisen neljän kuukauden aikana (syys-joulukuu)

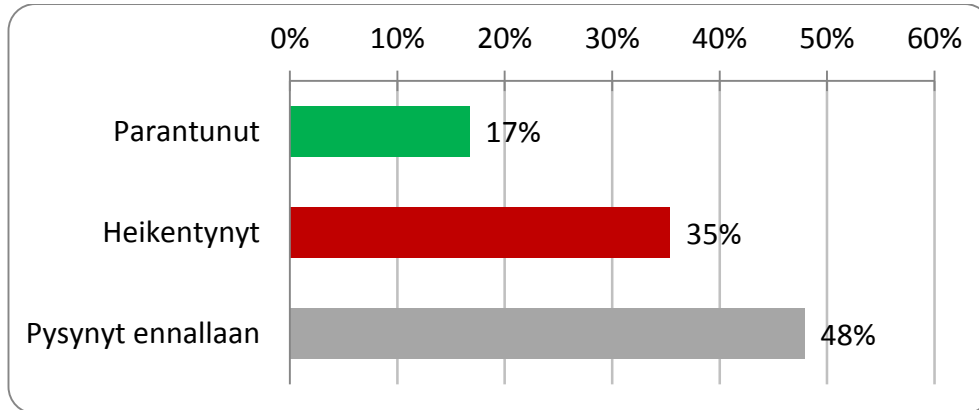


9. Arvioitteko yrityksenne liikevaihdon seuraavan neljän kuukauden aikana (tammi-huhtikuu)

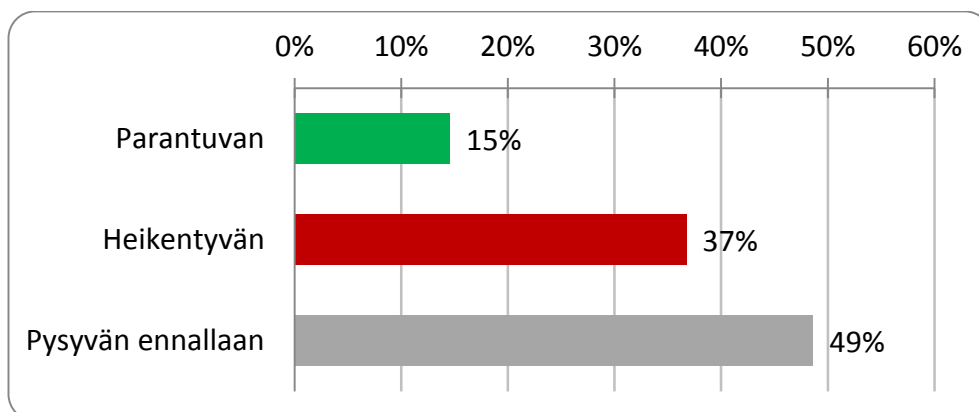


Kannattavuus

10. Onko yrityksenne kannattavuus viimeisen neljän kuukauden aikana (syys-joulukuu)

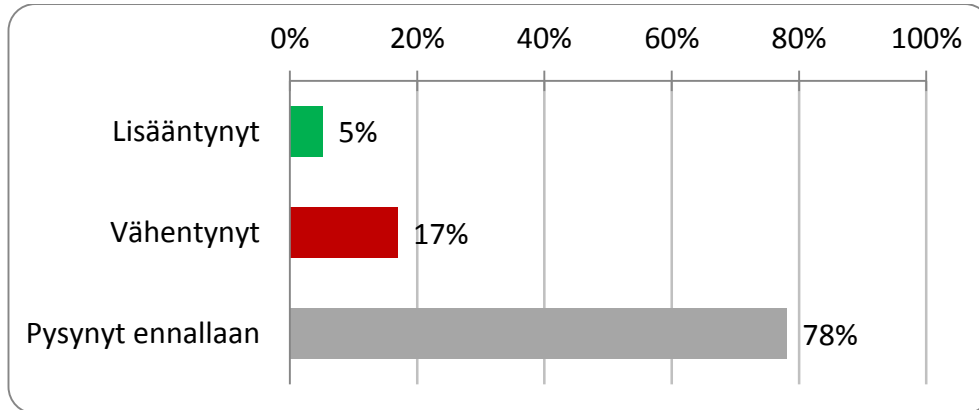


11. Arvioitteko yrityksenne kannattavuuden seuraavan neljän kuukauden (tammi-huhtikuu) aikana

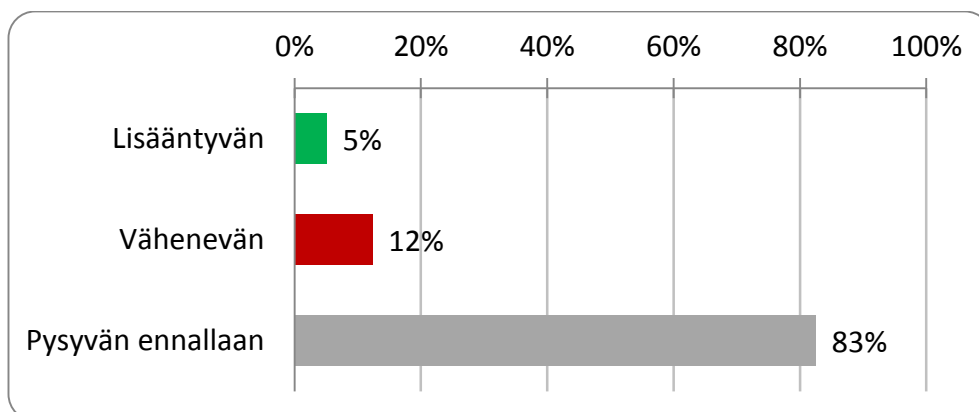


Henkilöstö

12. Onko kuljettajien määrä yrityksessänne viimeisen neljän kuukauden aikana (syys-joulukuu)

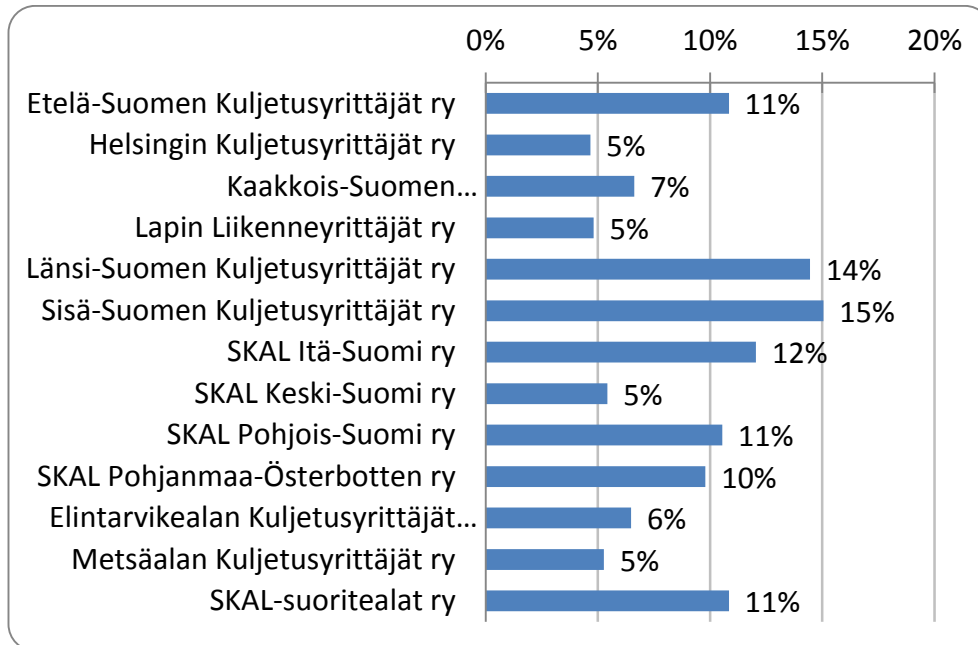


13. Arvioitteko kuljettajien määrän seuraavan neljän kuukauden aikana (tammi-huhtikuu)



Taustakysymykset

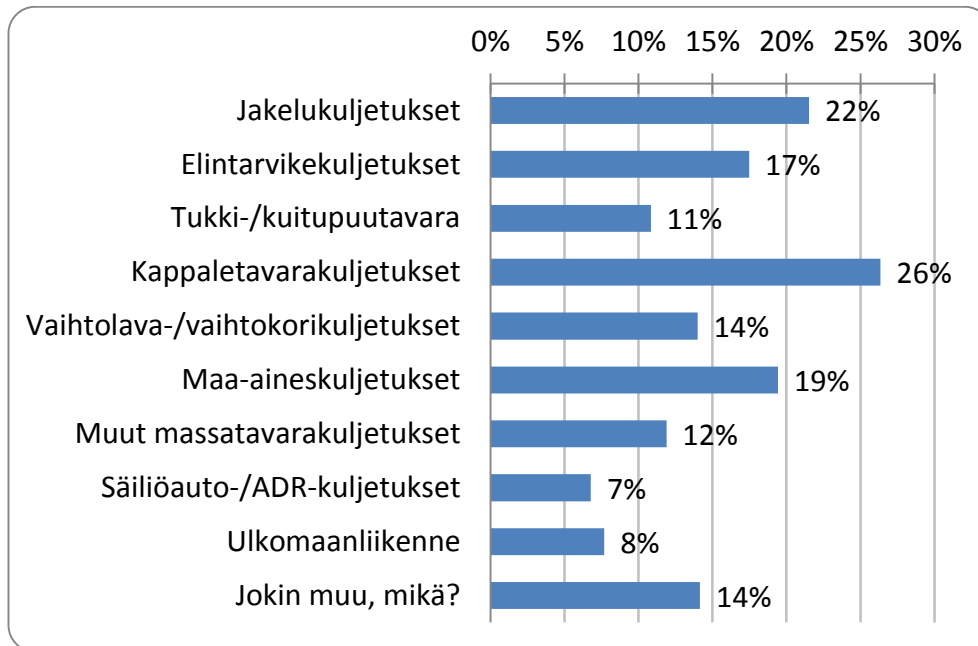
20. Alue- ja suoritealayhdistykset, joihin kuulutte.



21. Kuljetuskaluston määrä yrityksessänne

| | Yrityksiä, joissa kuorma- autoja | Yrityksiä, joissa paketti- autoja |
|------------|-------------------------------------|--------------------------------------|
| 1 kpl | 229 | 222 |
| 2–3 kpl | 210 | 75 |
| 4–5 kpl | 88 | 12 |
| 6–10 kpl | 67 | 9 |
| yli 10 kpl | 55 | 4 |

22. Kuljetuslaji



23. Henkilöstön määrä yrityksessänne

| | Yrityksiä, joissa kuljettajia | Yrityksiä, joissa muuta henkilökuntaa |
|-------------|-------------------------------|---------------------------------------|
| 1 hlö | 127 | 180 |
| 2–3 hlöä | 171 | 114 |
| 4–5 hlöä | 111 | 32 |
| 6–10 hlöä | 96 | 24 |
| 11–20 hlöä | 41 | 12 |
| yli 21 hlöä | 33 | 9 |



Suomen Kuljetus ja Logistiikka SKAL ry

Nuijamiestentie 7, 00400 Helsinki

Puh. (09) 478 999

Fax. (09) 587 8520

www.skal.fi